电 子 类	
型 号	☐
功 率	☐
电 压	☐
电 流	☐
色 温	☐
光 通 量	☐
功率因数	☐
显色指数	☐
认证图标	☐
电子描述	☐
电子确认	
光源确认	

结 构 类	
规格尺寸	☐
角 度	☐
温 度	☐
灯头类型	☐
重 量	☐
结构确认	

其 它	
描 述	☐
确 认	

210 mm

297 mm



正面



反面

此为要求规范页
展开尺寸：297*630mm
成品折叠尺寸：≤80*55mm
正反面 单色印刷

要求:
1.材质和表面处理：见图纸标注。
2.颜色及色差按色样，成品工艺需提供样品签核。
3.模切公差±0.2mm，内容及未注尺寸按1:1图纸要求。
4.外观性能：表面干净、无划痕，印刷无色差、无变形、无掉色，无气泡、无脱胶。
5.来料需提供检验报告，所有物料与辅料必须满足RoHS要求。
6.其它：条形码扫描识别达B级以上；吸塑物料须与产品、彩卡、高周波模、纸箱装配封样；纸箱物料胶粘封箱不打钉，如有箱证号需符合法规检查要求, 未尽条款按国家标准执行。

2021年10月08日

ADAYO 惠州市华阳光电技术有限公司
HUIZHOU FORYOU OPTOELECTRONICS TECHNOLOGY CO.,LTD.

型 号： LED灯具	图 名： 彩盒		料 号： 127075007897	
绘 图	审 核	批 准	材 质： 60g书写纸	表面处理:
Hugo			单位: mm / 版本: V00 / 图框: 缩放 / 比例: 1:1	未注公差等级

ADAYO

1. IP20

A

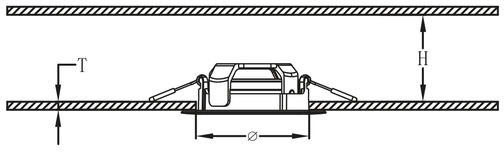

T	H	∅
5-20mm	>50mm	68mm

B

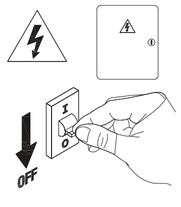

C

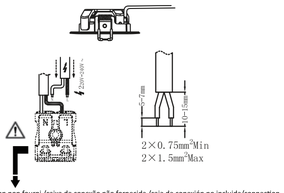

Boitier de connexion non fourni /caixa de conexão não fornecida /caja de conexión no incluida/connection box not supplied/scatola di connessione non fornita/Anschlussbox nicht mitgeliefert

D

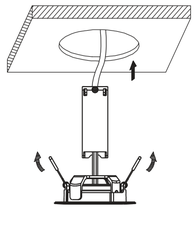

E

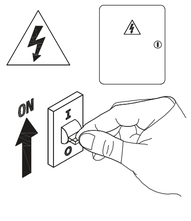

ADAYO

Pour utilisation à l'intérieur uniquement

For indoor use only

Sólo para uso en interiores

Nur für den Innengebrauch

Solo per uso interno

Apenas para uso interno

Μόνο για εσωτερική χρήση

Alleen voor Gebruik binnenshuis

RECYCLAGE
Produit soumis à la directive européenne 2012/19/UE : les produits électriques, électroniques, batteries et accumulateurs doivent faire l'objet d'un tri sélectif. Veillez à déposer votre produit hors d'usage dans une poubelle appropriée, ou le restituer dans un point de collecte. Les collectivités ou les revendeurs vous communiqueront toutes informations nécessaires concernant la collecte. Ne pas mettre au rebut avec vos déchets ménagers permet de protéger l'environnement et la santé

RECYCLING
Product subject to European Directive 2012/19 / EU: electrical, electronic products, batteries and accumulators must be subject to selective sorting. Be sure to put your product out of use in an appropriate bin, or return it to a collection point. Local authorities or resellers will provide you with all the information regarding the disposal of your old product. Not disposing of it with your household waste can protect the environment and human health

RECICLAJE
Producto sujeto a la Directiva Europea 2012/19 / UE: los productos eléctricos, electrónicos, baterías y acumuladores deben estar sujetos a clasificación selectiva. Asegúrese de dejar su producto fuera de uso en un contenedor apropiado o devolverlo a un punto de recolección. Las autoridades locales o los revendedores le proporcionarán toda la información sobre la eliminación de su producto anterior. No desechar con la basura doméstica puede proteger el medio ambiente y la salud

RECYCLING
Produkt, das der europäischen Richtlinie 2012/19 / EU unterliegt: Elektrische, elektronische Produkte, Batterien und Akkumulatoren müssen selektiv sortiert werden. Stellen Sie sicher, dass Ihr Produkt nicht in einem geeigneten Behälter verwendet wird, oder bringen Sie es zu einer Sammelstelle zurück. Die örtlichen Behörden oder Wiederverkäufer stellen Ihnen alle Informationen zur Entsorgung Ihres alten Produkts zur Verfügung. Nicht mit dem Hausmüll entsorgen, da dies die Umwelt und die Gesundheit schützen kann

RACCOLTA DIFFERENZIATA
Prodotto soggetto alla Direttiva Europea 2012/19 / UE: prodotti elettrici, elettronici, batterie e accumulatori devono essere soggetti a selezione selettiva. Assicurati di mettere il prodotto fuori uso in un cestino appropriato o di restituirlo a un punto di raccolta. Le autorità o i rivenditori locali ti forniranno tutte le informazioni relative allo smaltimento del tuo vecchio prodotto. Non smaltire insieme ai rifiuti domestici può proteggere l'ambiente e la salute

RECICLANDO
Produto sujeito a Diretiva Europeia 2012/19 / UE: produtos elétricos, eletrônicos, baterias e acumuladores devem estar sujeitos a triagem seletiva. Certifique-se de colocar o produto fora de uso em uma lixeira apropriada ou devolvê-lo a um ponto de coleta. As autoridades ou revendedores locais fornecerão todas as informações sobre o descarte do seu produto antigo. Não elimine com o lixo doméstico, pode proteger o meio ambiente e a saúde

ΑΝΑΚΥΚΛΩΣΗ
Προϊόν που υπόκειται στην Ευρωπαϊκή Οδηγία 2012/19 / ΕΕ: τα ηλεκτρικά, ηλεκτρονικά προϊόντα, οι μπαταρίες και οι συσσωρευτές πρέπει να υπόκεινται σε επιλεκτική ταξινόμηση. Φροντίστε να θέσετε το προϊόν σας εκτός χρήσης σε κατάλληλο κάδο ή να το επιστρέψετε σε σημείο συλλογής. Οι τοπικές αρχές ή οι μεταπωλητές θα σας παρέχουν όλες τις πληροφορίες σχετικά με τη διάθεση του παλιού σας προϊόντος. Μην απορρίπτετε με τα οικιακά σας απορρίμματα μπορεί να προστατεύσει το περιβάλλον και την υγεία

RECYCLING
Product onderworpen aan de Europese richtlijn 2012/19 / EU: elektrische, elektronische producten, batterijen en accu's moeten selectief worden gesorteerd. Zorg ervoor dat u uw product niet gebruikt in een geschikte bak of breng het terug naar een inzamelpunt. Lokale autoriteiten of wederverkopers zullen u alle informatie geven over de verwijdering van uw oude product. Gooi het niet weg met uw huishoudelijk afval dat het milieu en de gezondheid kan beschermen

(FR) SI LE CÂBLE EXTÉRIEUR SOUPLE OU LE CORDON DE CE LUMINAIRE EST ENDOMMAGÉ, IL DOIT ÊTRE REMPLACÉ PAR LE FABRICANT, SON SERVICE DE MAINTENANCE OU TOUTE PERSONNE DE QUALIFICATION ÉQUIVALENTE, CECI AFIN D'ÉVITER TOUT RISQUE.

(EN) IF THE FLEXIBLE EXTERNAL CABLE OR THE CORD OF THIS LAMP IS DAMAGED, IT MUST BE REPLACED BY THE MANUFACTURER, ITS MAINTENANCE SERVICE OR ANY EQUIVALENT QUALIFICATION PERSON, THIS IN ORDER TO AVOID ALL RISK.

(ES) SI EL CABLE EXTERIOR FLEXIBLE O EL CABLE DE ESTE ACCESORIO ESTÁ DAÑADO, DEBE SER REEMPLAZADO POR EL FABRICANTE, SU SERVICIO DE MANTENIMIENTO O CUALQUIERA PERSONA DE CALIFICACIÓN EQUIVALENTE, ESTO PARA EVITAR TODO RIESGO

(IT) SE IL CAVO ESTERNO FLESSIBILE O IL CAVO DI QUESTA STRUTTURA È DANNEGGIATO, DEVE ESSERE SOSTITUITO DAL FABBRICANTE, DAL SUO SERVIZIO DI MANUTENZIONE O DA QUALUNQUE EQUIVALENTE PERSONALE DI QUALIFICAZIONE, QUESTO PER EVITARE TUTTI I RISCHI

(D) WENN DAS FLEXIBLE AUSSENKABEL ODER DAS KABEL DIESER BEFESTIGUNG BESCHÄDIGT IST, ES MUSS VOM HERSTELLER, SEINEM WARTUNGSDIENST ODER JEGLICHEM ERSETZT WERDEN ÄQUIVALENTE QUALIFIKATIONSPERSON, UM ALLE RISIKEN ZU VERMEIDEN

(P) SE O CABO EXTERIOR FLEXÍVEL OU O CABO DESTA FIXA ESTIVER DANIFICADO, DEVE SER SUBSTITUÍDO PELO FABRICANTE, SEU SERVIÇO DE MANUTENÇÃO OU QUALQUER PESSOA DE QUALIFICAÇÃO EQUIVALENTE, PARA EVITAR TODOS OS RISCOS

(NL) ALS DE FLEXIBELE BUITENKABEL OF HET KABEL VAN DIT ARMATUUR BESCHADIGD IS, DEZE MOET WORDEN VERVANGEN DOOR DE FABRIKANT, HAAR ONDERHOUDSDIENST OF ENIGE GELIJKWAARDIGE KWALIFICATIEPERSOON, DIT OM ALLE RISICO'S TE VOORKOMEN

(GC) ΕΑΝ ΕΙΝΑΙ ΕΥΕΛΙΚΟ ΕΞΩΤΕΡΙΚΟ ΚΑΛΩΔΙΟ Ή ΚΑΛΩΔΙΟ ΑΥΤΟΥ ΤΟΥ ΣΧΕΔΙΟΥ ΕΙΝΑΙ ΖΗΜΙΑ, ΠΡΕΠΕΙ να αντικατασταθεί από τον ΚΑΤΑΣΚΕΥΑΣΤΗ, ΤΗΝ ΥΠΗΡΕΣΙΑ ΣΥΝΤΗΡΗΣΗΣ ΤΗΣ Ή ΟΠΟΙΑΔΗΠΟΤΕ ΙΣΟΔΥΝΑΤΙΚΟ ΠΡΟΣΩΠΙΚΟ ΠΡΟΣΩΠΙΚΟ, ΑΥΤΟ ΤΟ ΠΑΡΑΓΓΕΛΙΑ ΓΙΑ ΝΑ ΑΠΟΦΥΓΕΤΕ ΟΛΟ ΤΟΝ ΚΙΝΔΥΝΟ

ADAYO

[FR] Ampoule remplaçable par l'utilisateur. [EN] User replaceable bulb. [ES] Bombilla reemplazable por el usuario. [IT] Lampadina sostituibile dall'utente. [DE] Vom Benutzer austauschbare Glühbirne. [P] Lâmpada substituível pelo utilizador. [NL] Door gebruiker vervangbare lamp. [GC] Αντικαταστάσιμος λαμπτήρας από τον χρήστη.	[FR] Ampoule remplaçable par un professionnel. [EN] Bulb replaceable by a professional. [ES] Bombilla reemplazable por un profesional. [IT] Lampadina sostituibile da un professionista. [DE] Glühbirne kann von einem Fachmann ausgetauscht werden. [P] Lâmpada substituível por um profissional. [NL] Gloeilamp vervangbaar door een vakman. [GC] Η λάμπα μπορεί να αντικατασταθεί από επαγγελματία.	[FR] LED intégrée remplaçable par l'utilisateur. [EN] Integrated LED replaceable by the user. [ES] LED incorporado reemplazable por el usuario. [IT] LED incorporato sostituibile dall'utente. [DE] Eingebaute LED durch den Anwender austauschbar. [P] LED embutido substituível pelo utilizador. [NL] Ingebouwde LED die door de gebruiker kan worden vervangen. [GC] Ενσωματωμένη λυχνία LED που μπορεί να αντικατασταθεί από τον χρήστη.	[FR] LED intégrée remplaçable par un professionnel. [EN] Integrated LED replaceable by a professional. [ES] LED incorporado reemplazable por un profesional. [IT] LED incorporato sostituibile da un professionista. [DE] Eingebaute LED vom Fachmann austauschbar. [P] LED embutido substituível por um profissional. [NL] Ingebouwde LED die door een vakman kan worden vervangen. [GC] Ενσωματωμένη λυχνία LED που μπορεί να αντικατασταθεί από επαγγελματία.
[FR] LED intégrée non remplaçable. [EN] Integrated LED not replaceable. [ES] El LED incorporado no es reemplazable. [IT] LED incorporato non sostituibile. [DE] Eingebaute LED nicht austauschbar. [P] LED embutido não substituível. [NL] Ingebouwde LED niet vervangbaar. [GC] Ενσωματωμένη λυχνία LED που δεν μπορεί να αντικατασταθεί.	[FR] Driver remplaçable par l'utilisateur. [EN] User-replaceable driver. [ES] Conductor reemplazable por el usuario. [IT] Driver sostituibile dall'utente. [DE] Vom Benutzer austauschbarer Treiber. [P] Condutor substituível pelo utilizador. [NL] Door de gebruiker vervangbare driver. [GC] Οδηγός που αντικαθίσταται από τον χρήστη.	[FR] Driver remplaçable par un professionnel. [EN] Driver replaceable by a professional. [ES] Conductor reemplazable por un profesional. [IT] Driver sostituibile da un professionista. [DE] Der Treiber kann von einem Fachmann ausgetauscht werden. [P] Condutor substituível por um profissional. [NL] Driver vervangbaar door een professional. [GC] Ο οδηγός μπορεί να αντικατασταθεί από επαγγελματία.	[FR] Driver non remplaçable. [EN] Non-replaceable driver. [ES] Conductor no reemplazable. [IT] Driver non sostituibile. [DE] Nicht austauschbarer Treiber. [P] Condutor não substituível. [NL] Niet-vervangbare bestuurder. [GC] Μη αντικαταστάσιμος οδηγός.

INSTRUCTIONS D'INSTALLATION SUSPENSION OU APPLIQUE CLASSE 2
Ces instructions sont fournies pour votre sécurité. Veuillez lire et bien comprendre ces instructions et étudier toutes les illustrations avant de commencer le montage du luminaire.

1. Si vous n'avez aucunes connaissances en électricité, consultez un professionnel qualifié.
2. Avant l'installation couper le compteur électrique.
3. Pour éviter des dommages sur l'installation électrique, orientez le câblage électrique vers le haut pendant l'installation.
4. Utilisez toujours des ampoules correspondant à la forme et à la puissance en watts indiquées sur l'appareil.
5. Ne pas endommager l'installation électrique conforme aux règlements nationaux en vigueur.
6. **PACCORDEMENT ELECTRIQUE CE LUMINAIRE EST EQUIPÉ DE CE LUMINAIRE NE DOIT ÊTRE RACCORDÉ À UN FIL OU À UNE BORNE DE TERRE.**

Si votre luminaire est muni d'un boîtier isolomne avec manchon, alors pour conserver le produit sécurité, la qualité et le degré d'étanchéité, le câblage doit être effectué de la manière suivante: Il doit impérativement être limité à 8 cm de manière à ce que les câbles gainés par le manchon soient incorporé au boîtier isolomne. Le câble gainé par le manchon doit rester à l'intérieur du boîtier isolomne. Si votre luminaire est vendu avec des câbles isolantes (uniquement pour les montages sans boîtier isolomne uniquement), le câble doit être coupé à la longueur du logement afin de garantir la sécurité de votre installation. Reconnaître le conducteur de tension commutable de votre installation. Le conducteur de tension commutable de votre installation est le conducteur neutre de votre logement (généralement bleu ou marron). Le conducteur neutre de votre logement (généralement bleu ou marron) doit être relié à la borne marquée « N » sur l'appareil. Vérifier qu'aucun fil n'est coincé dentre ou dans le luminaire, et terminez l'installation.

7. Vérifiez que votre ampoule appropriée. Dans certains luminaires, l'ampoule ne doit pas se trouver à proximité d'objet ou de surface. Si tel est le cas, un symbole de distance minimale sera indiqué sur l'ampoule. Respecter cette distance. Le non-respect de cette indication de la distance requise en mètres.
8. Vérifiez que vous ne dépassez pas la puissance de l'ampoule ne dépassez pas la puissance en watts indiquée.
9. Installez le cabinet au plafond, sécurisez-le à l'aide des vis fournies.
10. Installez les abat-jour ou verres de la lampe de votre choix. Si vous utilisez un abat-jour, veillez à ce que la puissance de l'ampoule ne dépasse pas la puissance en watts indiquée.
11. Rétablissez le courant au compteur électrique.

INFORMATION IMPORTANTE
Ne pas modifier votre luminaire sans approbation. N'utiliser jamais une ampoule de puissance supérieure à la puissance recommandée.
Ne pas modifier votre luminaire sans approbation. N'utiliser jamais une ampoule de puissance supérieure à la puissance recommandée.
Ne laissez pas les enfants jouer avec les lampes.
Ne laisser jamais un enfant jouer avec les lampes.
Seul indications ou illustrations contraire, ce luminaire convient seulement pour un usage interne et doit être fixée sur une surface plane.
Ne pas utiliser de nettoyant corrosif, utiliser seulement un tissu doux et sec pour le nettoyage
Ne pas utiliser de nettoyant corrosif, utiliser seulement un tissu doux et sec pour le nettoyage
Ne pas utiliser de produits de nettoyage abrasifs ou solvants.
Ne pas utiliser de produits de nettoyage abrasifs ou solvants.
Ne pas endommager le câble en le pliant, le coinceur ou le frottant contre des objets tranchants.
Ne pas endommager le câble en le pliant, le coinceur ou le frottant contre des objets tranchants.
Ne pas peindre les pièces en plastique.
Ne pas peindre les pièces en plastique.
Ne pas peindre les pièces en plastique